XV Conferencia Regional sobre la Mujer de América Latina y el Caribe
Buenos Aires, 7 a 11 de noviembre de 2022

Romper el silencio estadístico para alcanzar la igualdad de género en 2030

Aplicación del eje sobre Sistemas de Información de la Estrategia de Montevideo para la Implementación de la Agenda Regional de Género en el Marco del Desarrollo Sostenible hacia 2030

Ana Güezmes García
Directora
División de Asuntos de Género
CEPAL

Naciones Unidas
CEPAL

Romper el silencio estadístico para alcanzar la igualdad de género en 2030

I. La arquitectura regional favorece la producción de estadísticas de género y su comparabilidad

II. Transversalización del enfoque de género en los Sistemas Estadísticos Nacionales

III. Alianzas entre organismos productores y entidades usuarias de información

IV. Producción de Estadísticas de Género

V. ¿Qué medir para avanzar hacia una sociedad del cuidado?

VI. Una década de acción en el horizonte 2030



La Estrategia de Montevideo es una herramienta de los Gobiernos para formular políticas y planes de igualdad como parte de las estrategias de desarrollo, en línea con la Agenda Regional de Género y la Agenda 2030 y los ODS

Sistemas de información

Transformar datos en información, información en conocimiento y conocimiento en decisión política

10 ejes de implementación

- Marco normativo
- Institucionalidad
- Participación
- Construcción y fortalecimiento de capacidades
- Financiamiento
- Comunicación
- Tecnología
- Cooperación
- Monitoreo, evaluación y rendición de cuentas

¿Qué dicen los datos sobre los **nudos estructurales** de la desigualdad de género?

Desigualdad socioeconómica y persistencia de la pobreza en el marco de un crecimiento excluyente

Mayor concentración de los ingresos entre los hombres de los quintiles más altos. Solo 35,5% del ingreso laboral individual se encuentra en manos de las mujeres

América Latina (17 países)[a]: distribución de los ingresos laborales individuales, según quintil de ingresos y sexo, promedio simple, 2020
(*En porcentajes*)

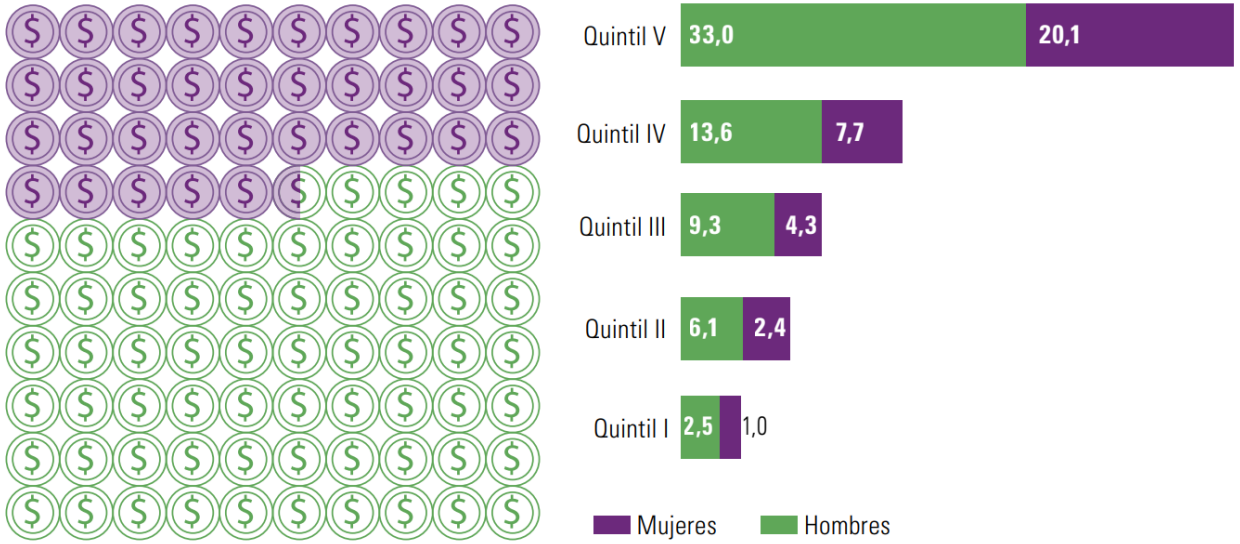

La inclusión productiva y el empleo digno están fuertemente marcados por sesgos de género y condición étnico-racial, cuyos efectos se profundizan cuando es observada su interacción

América Latina (6 países): ingresos laborales por hora de la población ocupada de 15 años y más, según sexo, nivel educativo y condición étnico-racial, promedio ponderado, alrededor de 2020[a]
(En dólares internacionales y años de escolaridad)b

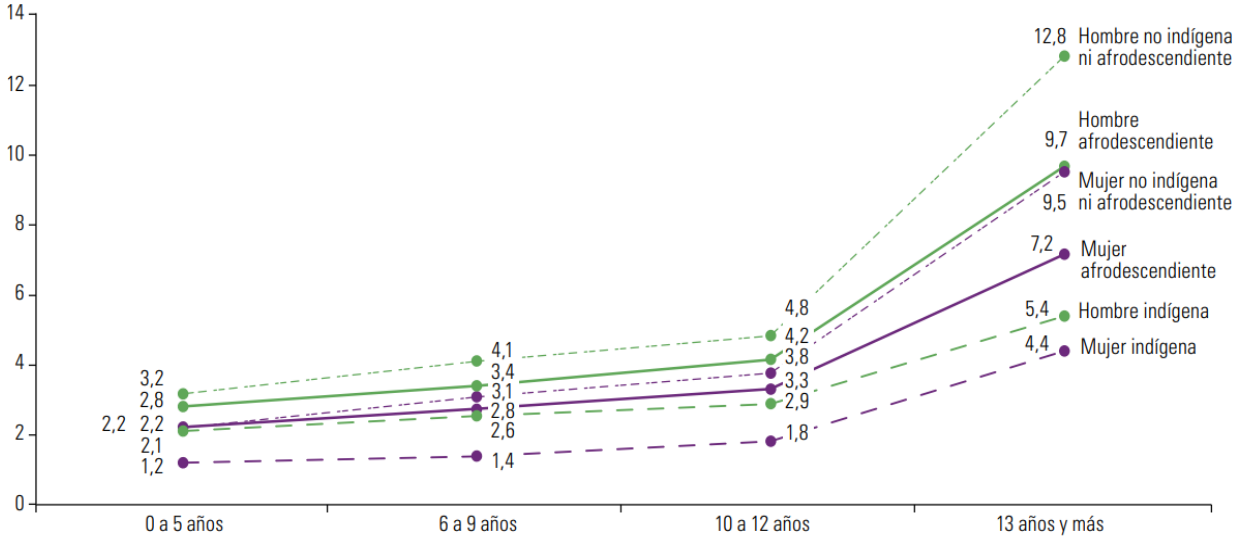

División sexual del trabajo e injusta organización social del cuidado

Para las mujeres la principal razón para estar fuera del mercado laboral y el sistema educativo, es atender a las responsabilidades de cuidado y para los hombres la desocupación

América Latina y el Caribe (18 países)[a]: condición de actividad para la población de entre 15 y 24 años, alrededor de 2020[b c]
(*En porcentajes*)

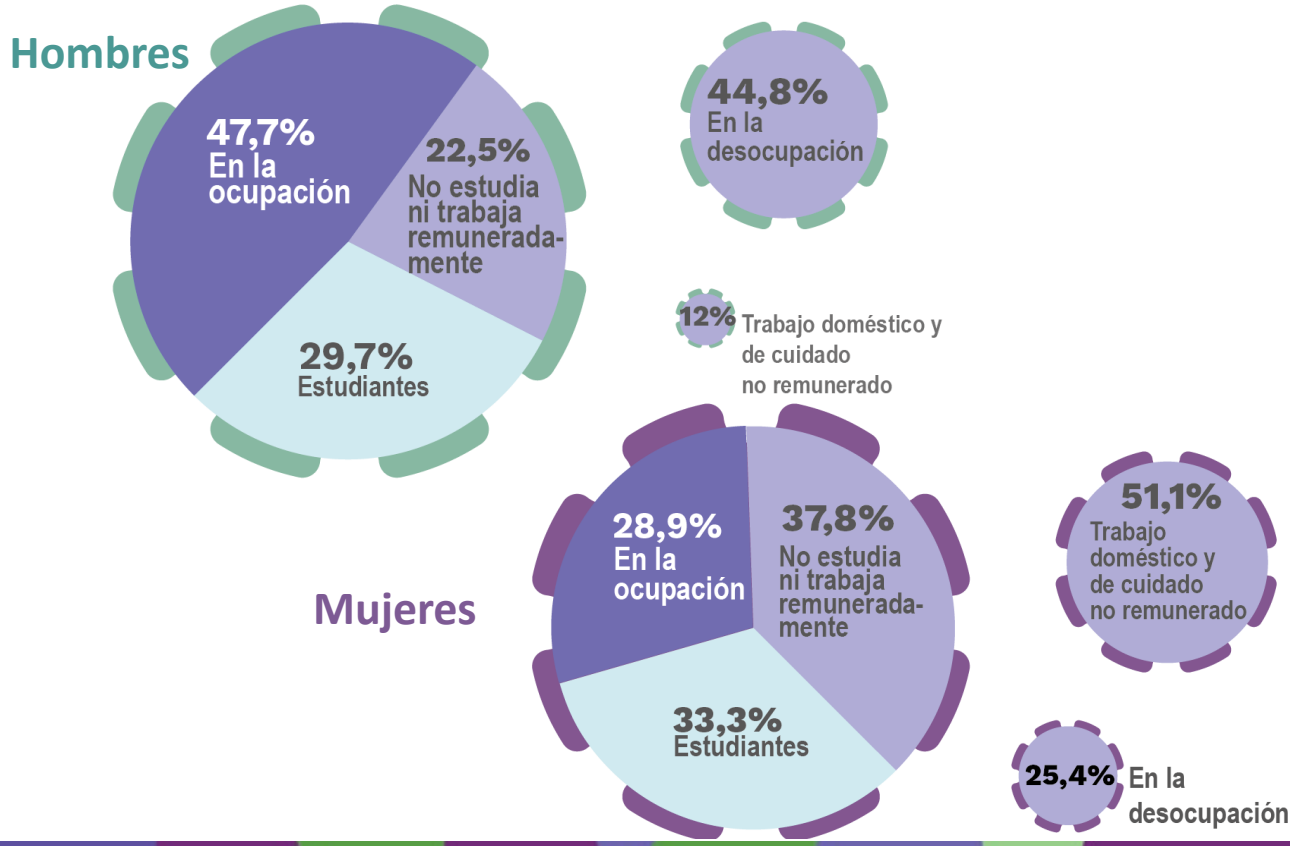

Las mujeres dedican 3 veces más de tiempo que los hombres al trabajo doméstico y de cuidados

América Latina (18 países): proporción de tiempo dedicado a quehaceres domésticos y cuidados no remunerados (indicador 5.4.1 de los ODS), según sexo
(En porcentajes)

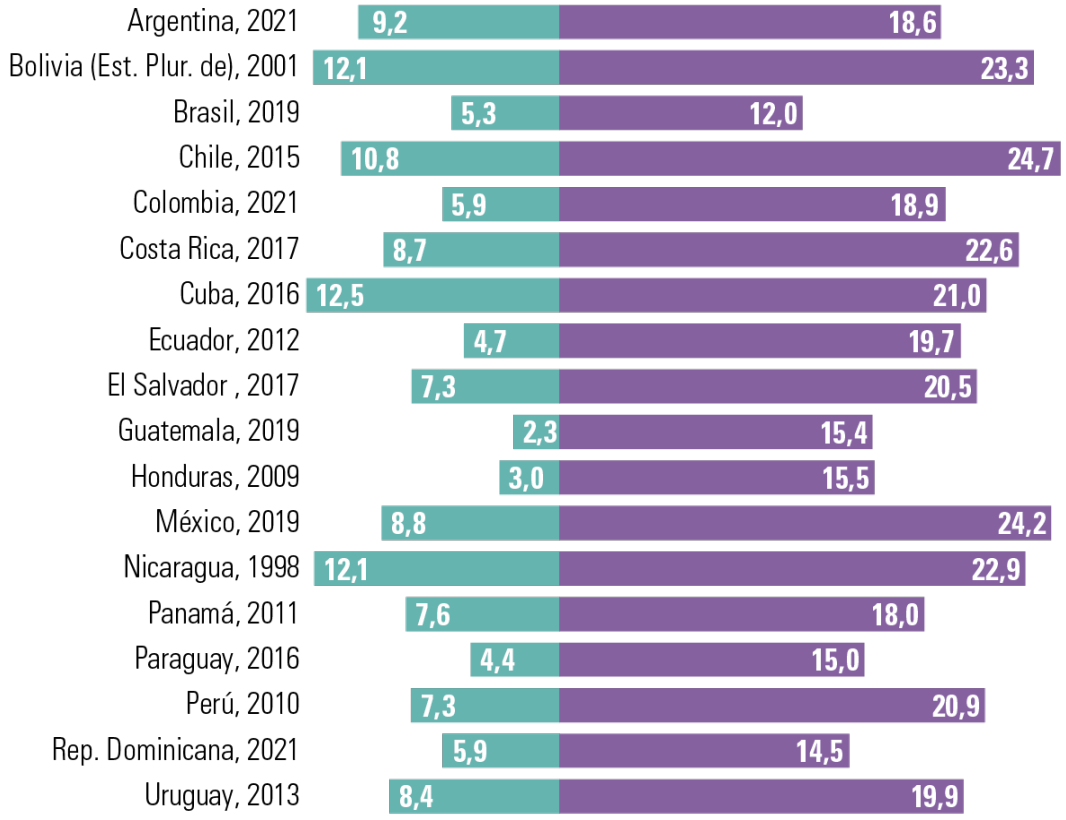

Concentración del poder y relaciones de jerarquía en el ámbito público

24,9% de los escaños elegidos en los órganos deliberantes de los gobiernos locales están ocupados por mujeres (2020)

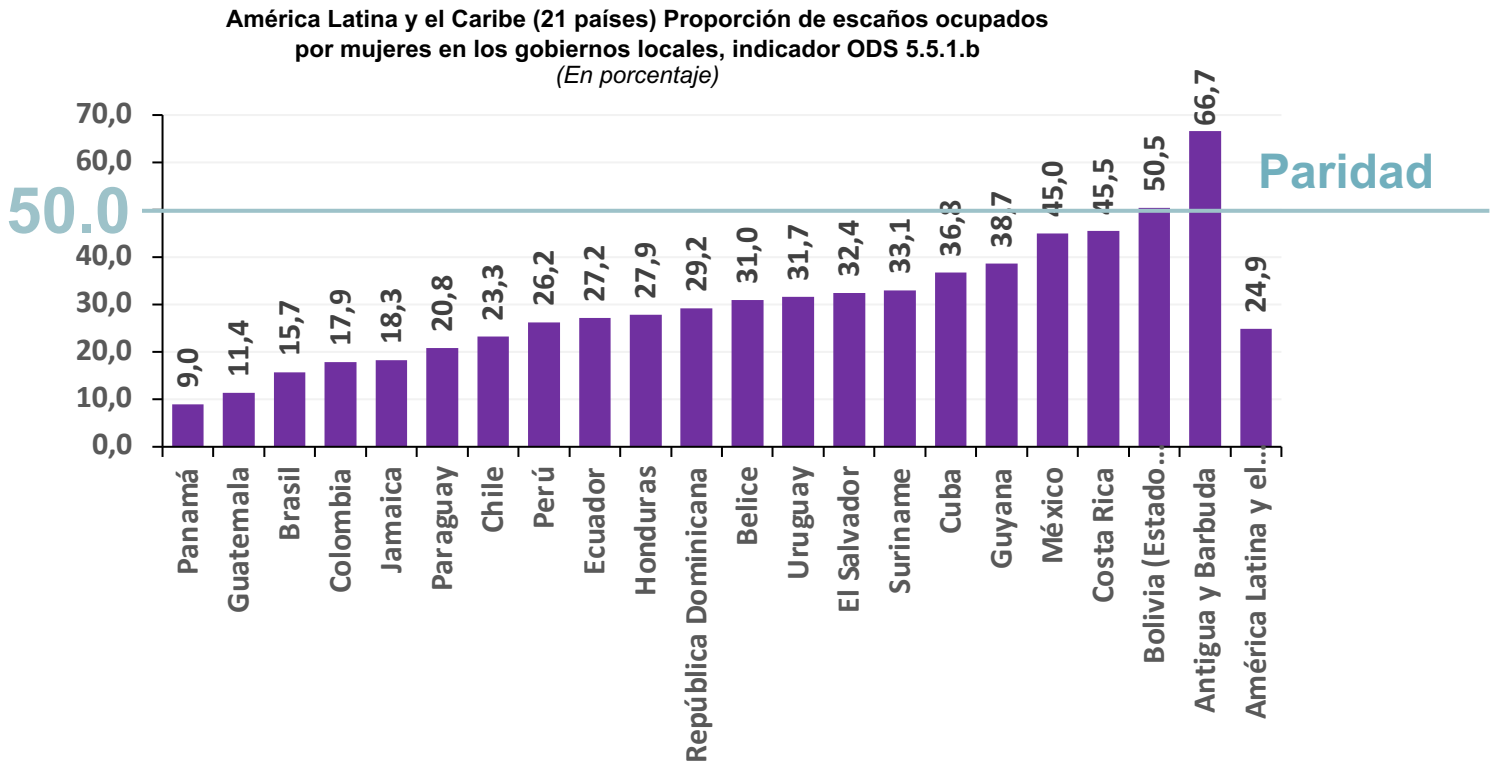

Se estima que a este ritmo tomará más de 40 años alcanzar la paridad en los parlamentos nacionales

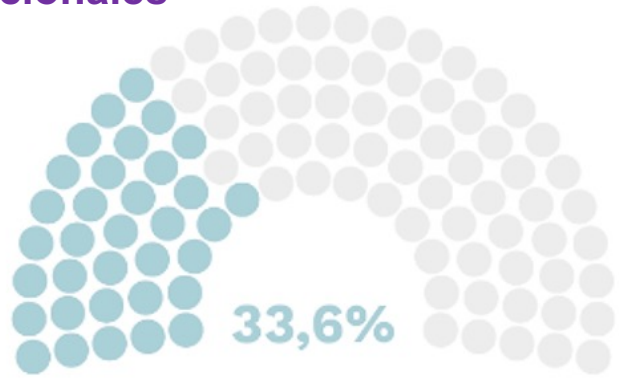

de los escaños en los parlamentos nacionales de la región están ocupados por mujeres (2021)

Fuente: Comisión Económica para América Latina y el Caribe (CEPAL)

Patrones culturales patriarcales, discriminatorios y violentos y predominio de la cultura del privilegio

Encuestas nacionales disponibles en la región dan cuenta que entre **el 63% y el 76%** de las mujeres ha sido víctima de violencia por razón de género en distintos ámbitos de su vida

1 de cada 5 niñas contrajo matrimonio infantil o están en unión temprana (2020)

América Latina y el Caribe (24 países): mujeres de entre 20 y 24 años que estaban casadas o mantenían una unión antes de cumplir los 18 años, último año disponible (indicador 5.3.1 de los ODS).
(*En porcentajes*)

Fuente: Comisión Económica para América Latina y el Caribe (CEPAL)

Arquitectura regional

La arquitectura regional favorece la producción de estadísticas de género y su comparabilidad

Conferencia Estadística de las Américas (CEA)

Guía metodológica sobre las mediciones de uso del tiempo en América Latina y el Caribe

Incorporación de la perspectiva de género en la labor de todos los Grupos de Trabajo de la CEA

Creación del Grupo de Trabajo de Estadísticas de Género (GTEG)

Aprobación de la **CAUTAL** como estándar regional.

I Reunión | II Reunión | III Reunión | IV Reunión | V Reunión | VI Reunión | VII Reunión | VIII Reunión | IX Reunión | X Reunión | XI Reunión

2001 | 2003 | 2005 | 2007 | 2009 | 2011 | 2013 | 2015 | 2017 | 2019 | 2021 | 2022

1999

I Encuentro Internacional de Estadísticas de Género

Observatorio de Igualdad de Género de América Latina y el Caribe

1977 | 1994 | 1997 | 2000 | 2004 | 2007 | 2010 | 2013 | 2016 | 2020 | 2022

I Conferencia Plan de Acción Regional para la Integración de la Mujer en el Desarrollo Económico y Social de América Latina (La Habana)

VI Conferencia Programa de acción para las Mujeres de América Latina y el Caribe (Mar del Plata)

VII Conferencia Consenso de Santiago

VIII Conferencia Consenso de Lima

IX Conferencia Consenso de México D.F

X Conferencia Consenso de Quito

Se crea el Observatorio de Igualdad de Género de América Latina y el Caribe

XI Conferencia Consenso de Brasilia

XII Conferencia Consenso de Santo Domingo

XIII Conferencia Estrategia de Montevideo para la Implementación de la Agenda Regional de Género en el Marco del Desarrollo Sostenible hacia 2030

XIV Conferencia Compromiso de Santiago



XV Conferencia

Conferencia Regional sobre la Mujer (CRM)

Transversalización del enfoque de género en la Conferencia Estadística de las Américas

Grupo de Trabajo de Estadísticas de Género de la CEA (2007-2019)

Conferencia Estadística de las Américas de la CEPAL

RESOLUCIÓN 11, X CEA (2019)
Reconoce el carácter transversal de los temas de género y solicita incorporar la perspectiva de género en la labor de los Grupos de Trabajo

REGIONAL

Grupo Asesor

Acompaña el proceso de implementación de la transversalización de género en la labor y los productos de los Gripos de Trabajo

Monitoreo de todas las fases del proceso de grupo de trabajo

Énfasis en las etapas iniciales: mayor posibilidad de tomar acciones para la correcta implementación de un enfoque de género.

La propuesta de trabajo debe incorporar una perspectiva de género

NACIONAL

Guía para la transversalización de la perspectiva de género en la producción estadística

Grupo de Trabajo que en el bienio de 2022-2023 elaborará una herramienta metodológica y conceptual que oriente la incorporación de la perspectiva de género en la producción de estadísticas oficiales.

Fuente: Comisión Económica para América Latina y el Caribe (CEPAL)

Alianzas entre organismos productores y entidades usuarias de información

Alianzas entre MAMs y ONEs

Medidas necesarias para fortalecer el trabajo en alianza entre entidades productoras y usuarias de estadísticas de género

El vínculo entre ONEs y MAMs ha potencializado la difusión de las estadísticas de género

Al menos 18 países de la región cuentan con una página o sitio web oficial para difusión de las estadísticas de género



Criterios relevantes para la selección de indicadores para los observatorios de igualdad de género y autonomía de las mujeres

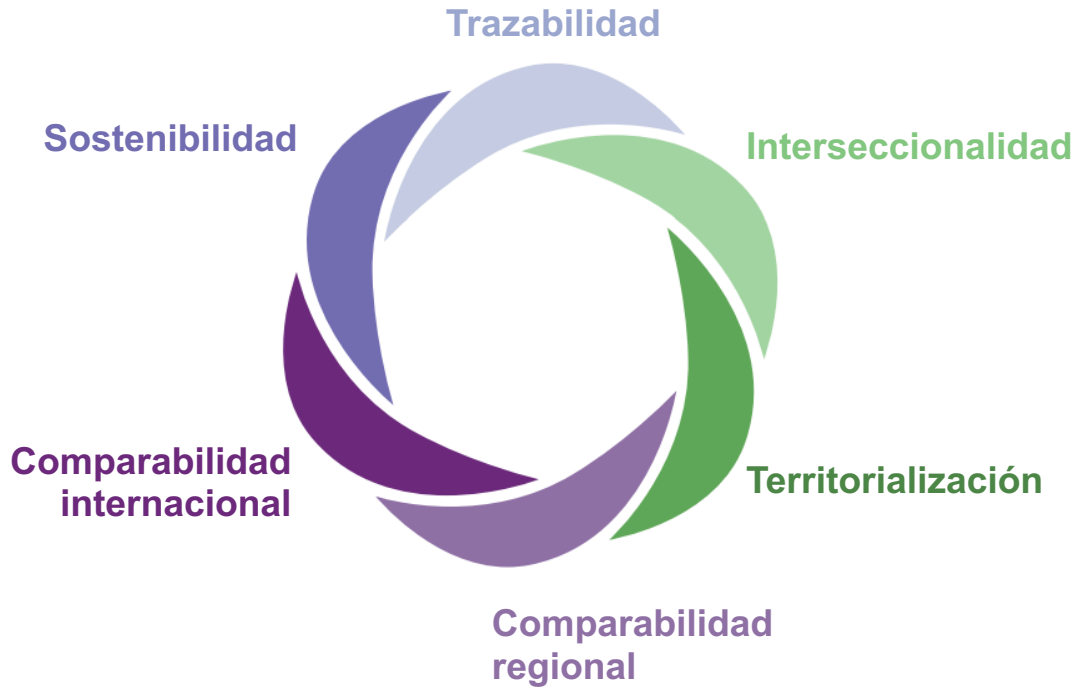

Fuente: Comisión Económica para América Latina y el Caribe (CEPAL)

Avances en la Producción de Estadísticas de Género

Avances en la producción estadísticas de violencia de género

América Latina y el Caribe: Avances normativos en materia de violencia contra las mujeres y niñas

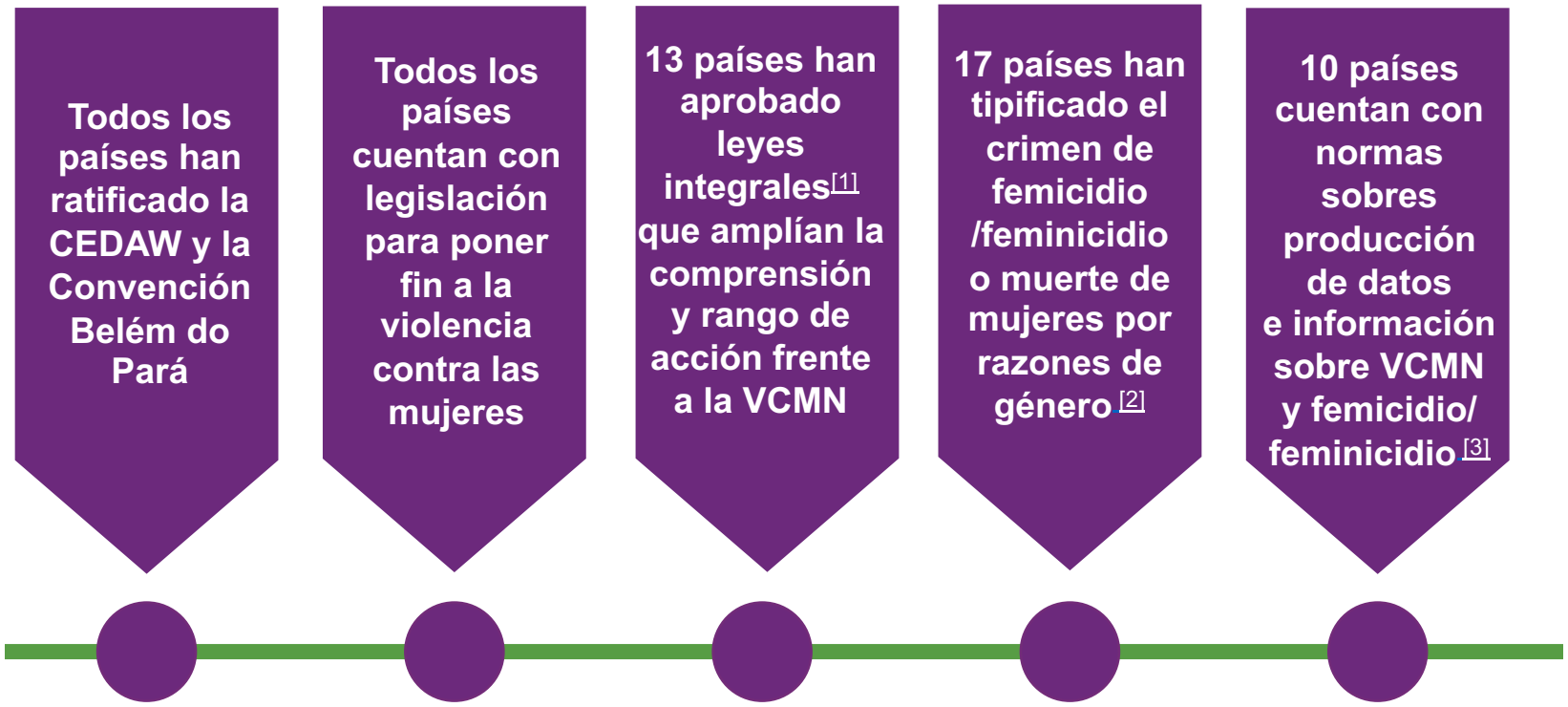

[1] Leyes Integrales: La Argentina, el Estado Plurinacional de Bolivia, Colombia, el Ecuador, El Salvador, Guatemala, México, Nicaragua, Panamá, el Paraguay, el Perú, el Uruguay y la República Bolivariana de Venezuela.
[2] Tipificación de femicidio/ feminicidio: La Argentina, el Estado Plurinacional de Bolivia, el Brasil, Chile, Colombia, Costa Rica, el Ecuador, El Salvador, Guatemala, Honduras, México, Nicaragua, Panamá, el Paraguay, el Perú, el Uruguay y la República Bolivariana de Venezuela.
[3] Leyes que consideran la producción de información: La Argentina, el Estado Plurinacional de Bolivia, Colombia, el Ecuador, El Salvador, México, Panamá, el Paraguay, el Perú y el Uruguay.

Algunos avances en la producción de estadísticas de género

Inclusión de pregunta sobre identidad de género en los censos de la ronda actual y en encuestas permanentes

Utilización de términos más inclusivo para la categoría “jefatura de hogar” como “persona de referencia”

Integración de datos y uso de fuentes no tradicionales

Avances en la recolección de los datos con enfoque de género. Identificación de formas más amplias de organización al distinguir entre viviendas, hogares y personas

Uso de registros administrativos para la Identificación de brechas de género en el acceso a los servicios financieros

Entendimiento de las **brechas de género digitales** mediante la recolección de la disponibilidad de tecnologías de información y las comunicaciones (TIC)

¿Qué medir para avanzar hacia una sociedad del cuidado?

Información sobre de uso de tiempo y trabajo no remunerado

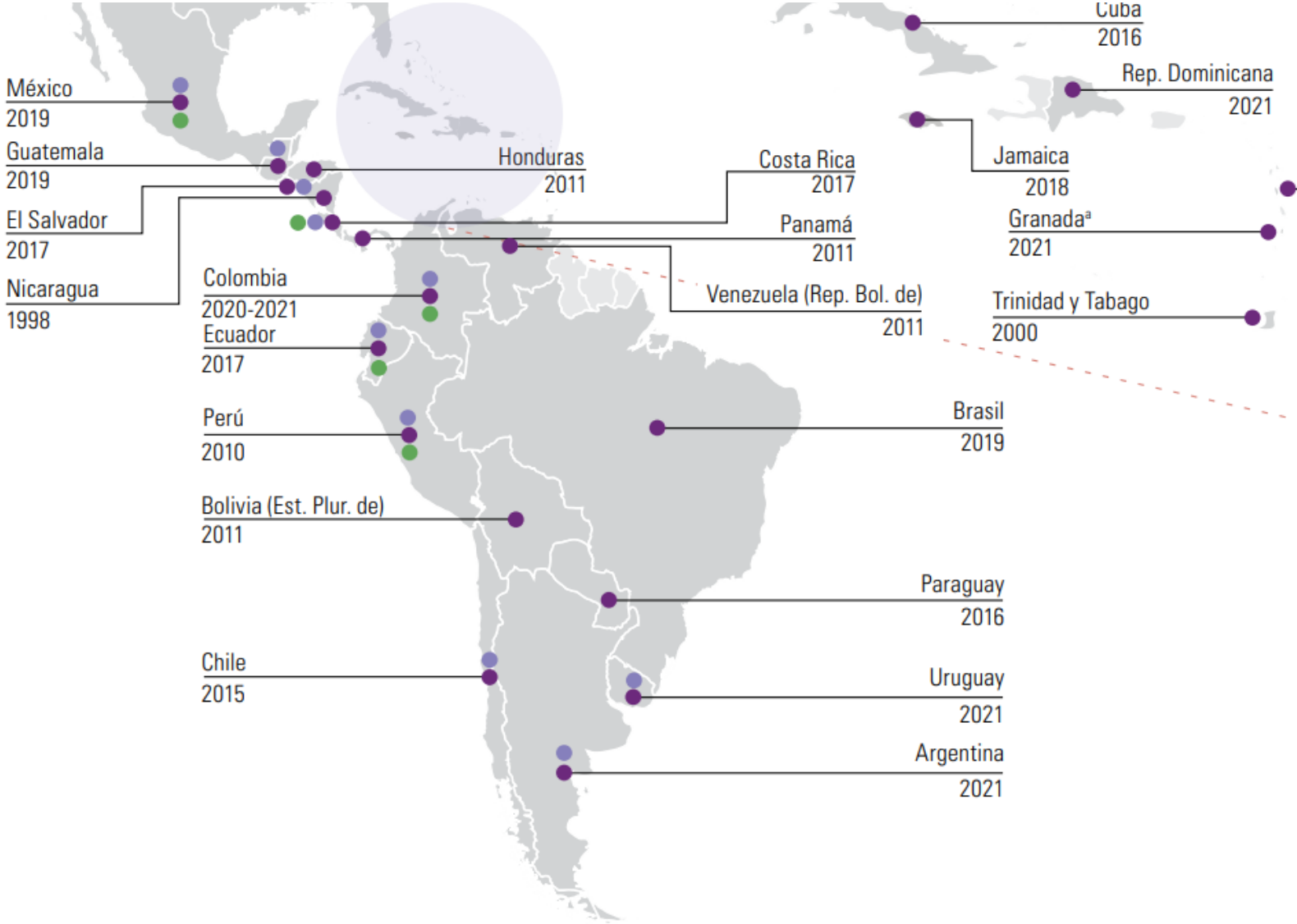

23
países con encuestas de uso del tiempo

10
países con valorización económica del trabajo doméstico y de cuidados no remunerado de los hogares

5
países con cuenta satélite del trabajo doméstico y de cuidados no remunerado de los hogares

Fuente: Comisión Económica para América Latina y el Caribe (CEPAL)

Las potencialidades de la georreferenciación de la información

- Indicadores de cuidado con enfoque territorial
- Ejercicios de georreferenciación de la demanda y oferta de servicios de cuidados

Argentina:
Mapa federal del cuidado

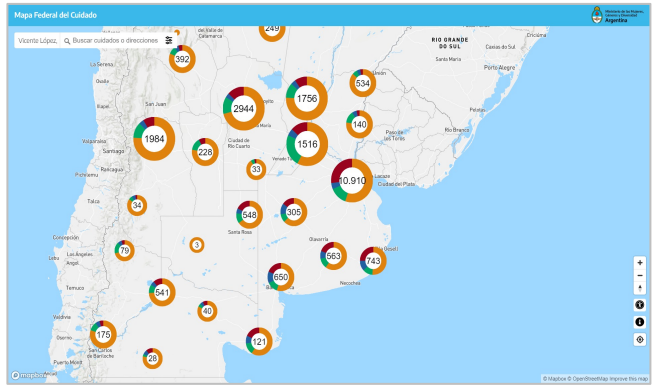

El Mapa Federal del Cuidado contiene la ubicación geográfica de diferentes organizaciones, instituciones educativas y servicios que brindan cuidados o formación en cuidados.

República Dominicana:
Comunidades de Cuidado

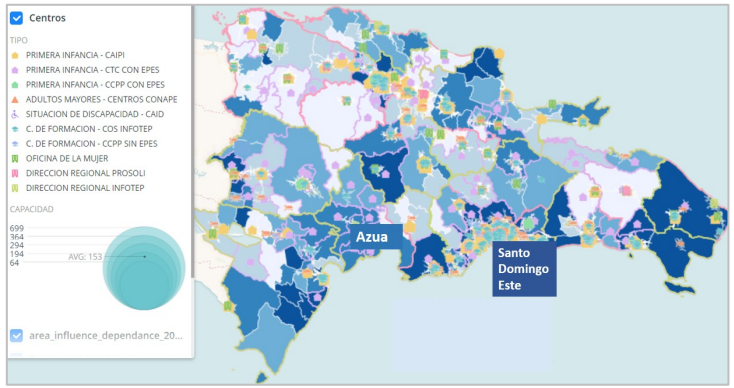

Comunidades de Cuidado que se desarrollarán planes locales de cuidado a través de un modelo que involucrará a las distintas entidades vinculadas a los cuidados en cada territorio.

Bogotá:
Manzanas del cuidado

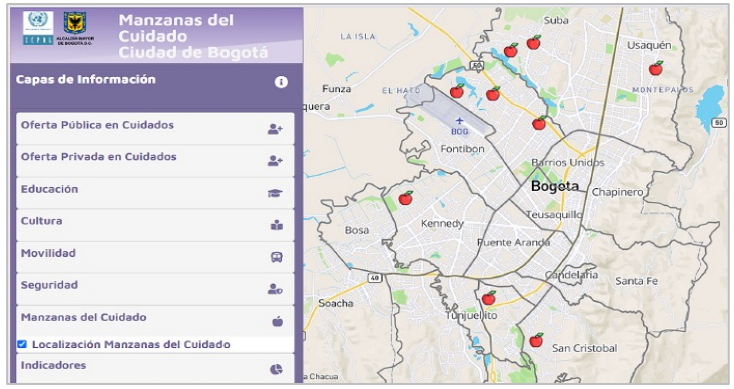

Georreferenciación de las manzanas del cuidado y los indicadores que orientan el diseño e implementación del sistema distrital de cuidados en Bogotá.

Oportunidades para medir la sociedad del cuidado

Censos de población	Entender nuevas y diversas formas de organización dentro de los hogares; Medición de información sobre el uso del tiempo en el Caribe.
Registro civil y estadísticas vitales	Monitoreo y actualización de información demográfica; Seguimiento de políticas de cuidado y salud en la población.
Estadísticas de personas en situación de discapacidad	Levantamiento de condiciones de vida y análisis de demandas de cuidado.
Estadísticas referentes a migración	Producción con enfoque interseccional, caracterizando fenómenos que se profundizan en poblaciones migrantes (cadenas globales de cuidado, demanda de cuidados en movilidad).
Registros administrativos	Identificación, monitoreo y evaluación de servicios privados, públicos y comunitarios de cuidados.
Encuestas de hogares y Encuestas de fuerza de trabajo	Caracterización socioeconómica de los hogares; Visibilización de la fuerza laboral del sector de los cuidados, especialmente el trabajo de las mujeres vinculado al autoconsumo, la informalidad y la ruralidad.
Encuestas de uso de tiempo	Mejoramiento de los dados sobre uso del tiempo y trabajo no remunerado en los países que ya cuentan con mecanismo de medición e incorporarlos en los países que no poseen aún; Elaboración de Cuentas Satélites de Trabajo no Remunerado

Una década de acción en el horizonte **2030**

Estrategia de Montevideo como hoja de ruta para avanzar hacia la construcción de sistemas de información con enfoque de género

Sistemas de información

Marco normativo

Normativa que mandate, oriente y entregue sostenibilidad a las acciones para el fortalecimiento del enfoque de género en la producción estadística y su uso para las políticas públicas

Participación

Participación continua de la sociedad civil y los movimientos feministas y de mujeres, así como de la academia especializada

Integración de múltiples fuentes para indicadores novedosos. Contar con mediciones subjetivas que atiendan las particularidades de diversas trayectorias de vida

Financiamiento

Tecnologías

Monitoreo, evaluación y rendición de cuentas

Institucionalidad

Instancias intergubernamentales de coordinación entre organimos productores y usuarios de las estadísticas que tengan una institucionalidad clara y definida

Construcción y fortalecimiento de capacidades

Comunicación

Planes de comunicación dirigidos a diferentes públicos específicos para la difusión continua de las estadísticas de género.

Cooperación

Asegurar la participación de las ONE y los MAM en las instancias regionales de intercambio y generación de herramientas de armonización para la producción de estadísticas de género

No se trata de valorar lo que se mide si no de medir lo que se valora.

La información no es un fin en sí mismo sino un medio para la toma de decisiones.

Transformar datos en información, información en conocimiento y conocimiento en decisión política para avanzar hacia la igualdad sustantiva

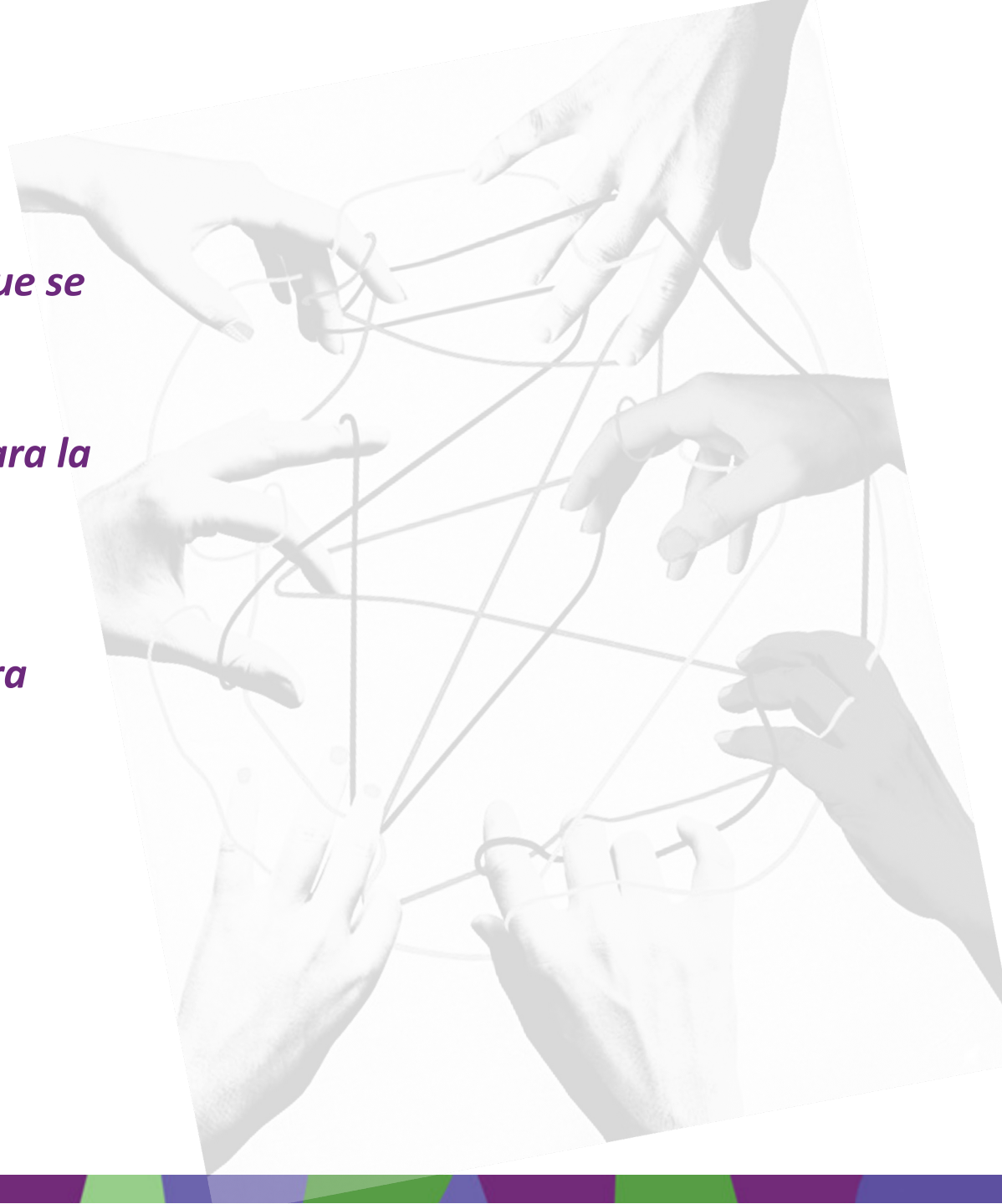

XV Conferencia Regional sobre la Mujer de América Latina y el Caribe

Buenos Aires, 7 a 11 de noviembre de 2022

Muchas gracias!

NACIONES UNIDAS

CEPAL

Síganos en:

https://www.cepal.org/es

https://twitter.com/cepal_onu

https://www.facebook.com/cepal.onu

https://www.youtube.com/user/CEPALONU

https://www.flickr.com/photos/cepal